

# Доступ в бизнес-залы с сервисом Mir Pass

**Воспользуйтесь инструкцией, если вы не подключены к программе лояльности платежной системы «Мир»**

Для вас доступны возможности МКБ и сервиса Mir Pass, чтобы сделать путешествия более приятными, удобными и выгодными.

Более 100 бизнес-залов в аэропортах и на ж/д вокзалах.

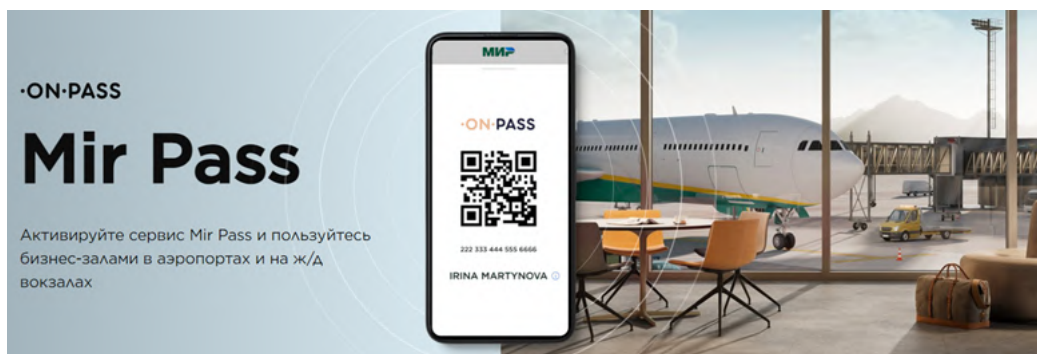
## Как начать пользоваться привилегиями доступа в бизнес-залы

Для того чтобы начать пользоваться бесплатным доступом в бизнес-залы, подключайтесь к сервису Mir Pass

- 1.** Позвоните в контактный центр МКБ: 8 800 100-48-88

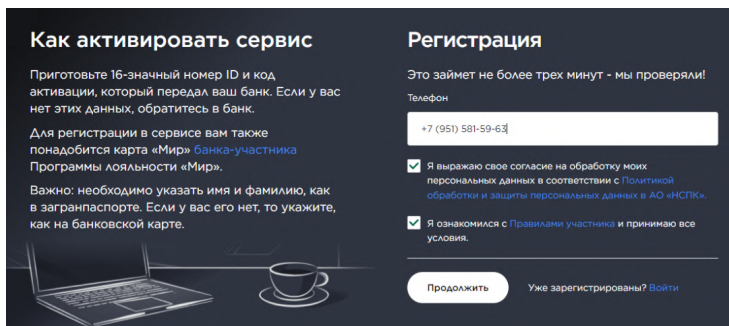
После звонка вам придет СМС с номером Mir Pass ID из 16 цифр, кодом для активации из 4 цифр. ID и код будут логином и паролем для регистрации в Mir Pass.

- 2.** Перейдите на страницу Mir Pass по ссылке: <https://mirpass.privetmir.ru/mirpass>



3. Введите номер телефона во вкладе «Регистрация», темная тема регистрации
4. Дайте необходимые согласия и нажмите «Продолжить»

Вы получите СМС с кодом



**Как активировать сервис**

Приготовьте 16-значный номер ID и код активации, который передал ваш банк. Если у вас нет этих данных, обратитесь в банк.

Для регистрации в сервисе вам также понадобится карта «Мир» банка-участника Программы лояльности «Мир».

Важно: необходимо указать имя и фамилию, как в загранпаспорте. Если у вас его нет, то укажите, как на банковской карте.

**Регистрация**

Это займет не более трех минут - мы проверили!

Телефон

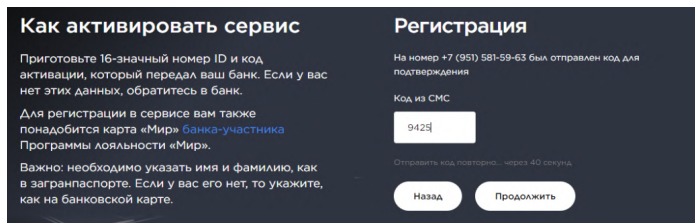
+7 (951) 581-59-63

Я выражаю свое согласие на обработку моих персональных данных в соответствии с Политикой обработки и защиты персональных данных в АО «НСПК».

Я ознакомился с Правилами участника и принимаю все условия.

Продолжить Уже зарегистрированы? Войти

5. Введите код из СМС и нажмите «Продолжить»



**Как активировать сервис**

Приготовьте 16-значный номер ID и код активации, который передал ваш банк. Если у вас нет этих данных, обратитесь в банк.

Для регистрации в сервисе вам также понадобится карта «Мир» банка-участника Программы лояльности «Мир».

Важно: необходимо указать имя и фамилию, как в загранпаспорте. Если у вас его нет, то укажите, как на банковской карте.

**Регистрация**

На номер +7 (951) 581-59-63 был отправлен код для подтверждения

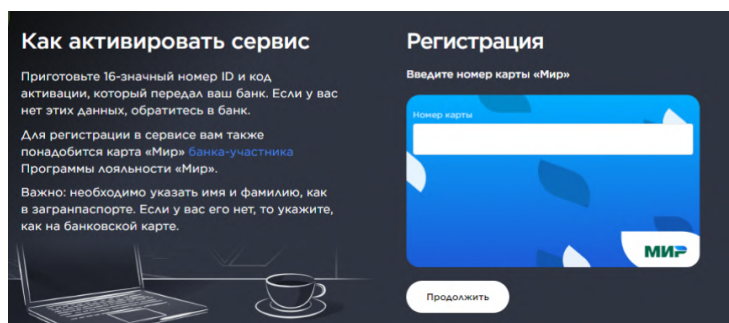
Код из СМС

9425

Отправить код повторно... через 40 секунд

Назад Продолжить

6. Введите номер карты «Мир» из 16 цифр и нажмите «Продолжить»



**Как активировать сервис**

Приготовьте 16-значный номер ID и код активации, который передал ваш банк. Если у вас нет этих данных, обратитесь в банк.

Для регистрации в сервисе вам также понадобится карта «Мир» банка-участника Программы лояльности «Мир».

Важно: необходимо указать имя и фамилию, как в загранпаспорте. Если у вас его нет, то укажите, как на банковской карте.

**Регистрация**

Введите номер карты «Мир»

Номер карты

Мир

Продолжить

## 7. Введите персональные данные и придумайте пароль

**Как активировать сервис**

Приготовьте 16-значный номер ID и код активации, который передал ваш банк. Если у вас нет этих данных, обратитесь в банк.

Для регистрации в сервисе вам также понадобится карта «Мир» [банка-участника](#) Программы лояльности «Мир».

Важно: необходимо указать имя и фамилию, как в загранпаспорте. Если у вас его нет, то укажите, как на банковской карте.

**Регистрация**

Имя  
Иванов Сергей Сергеевич

E-mail  
Gubankov@mir.ru

Придумайте пароль  
[пароль]

Повторите пароль  
[пароль]

Дата рождения  
21.09/1997

Мужчина  Женщина

[Зарегистрироваться](#)

## 8. Введите номер Mir Pass ID из 16 цифр, активационный код из 4 цифр, которые были отправлены вам в СМС от МКБ, фамилию и имя латинскими буквами, как в загранпаспорте, а также дайте согласие на передачу персональных данных.

Обратите внимание: фамилия и имя будут сверяться с информацией на посадочном талоне.

Если у вас нет загранпаспорта, то укажите фамилию и имя, как на банковской карте МКБ платежной системы «Мир».

**Как активировать сервис**

Приготовьте 16-значный номер ID и код активации, который передал ваш банк. Если у вас нет этих данных, обратитесь в банк.

Для регистрации в сервисе вам также понадобится карта «Мир» [банка-участника](#) Программы лояльности «Мир».

Важно: необходимо указать имя и фамилию, как в загранпаспорте. Если у вас его нет, то укажите, как на банковской карте.

**Регистрация**

Для оформления сервиса Mir Pass, укажите данные

Ваш номер телефона  
+7 (951) 581-59-63

Mir Pass ID, который вы получили от банка (16 цифр)  
XXXX XXXX XXXX XXXX

Активационный код от банка  
[код]

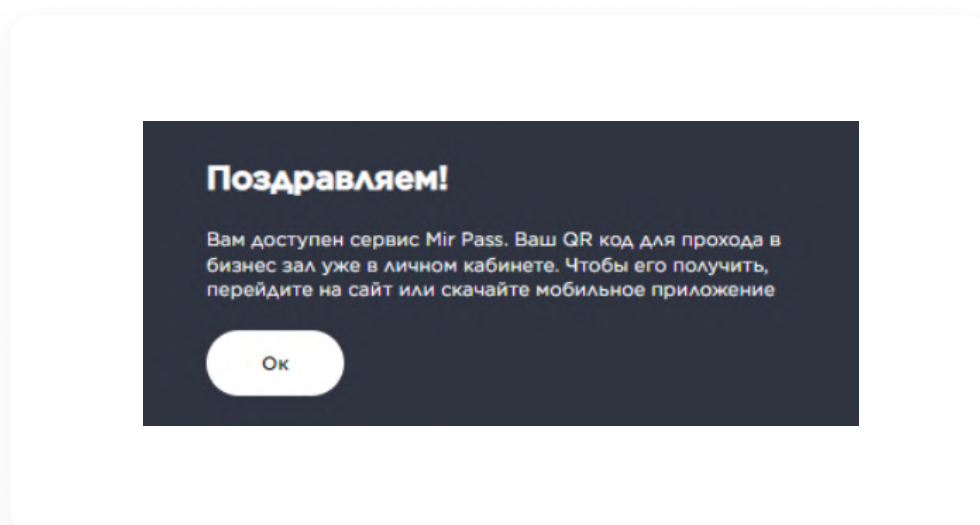
Имя (на латинице, как в загранпаспорте)  
[имя]

Фамилия (на латинице, как в загранпаспорте)  
[фамилия]

Я выражаю свое согласие на обработку моих персональных данных в целях и на условиях, определенных в [Согласии на обработку персональных данных](#)

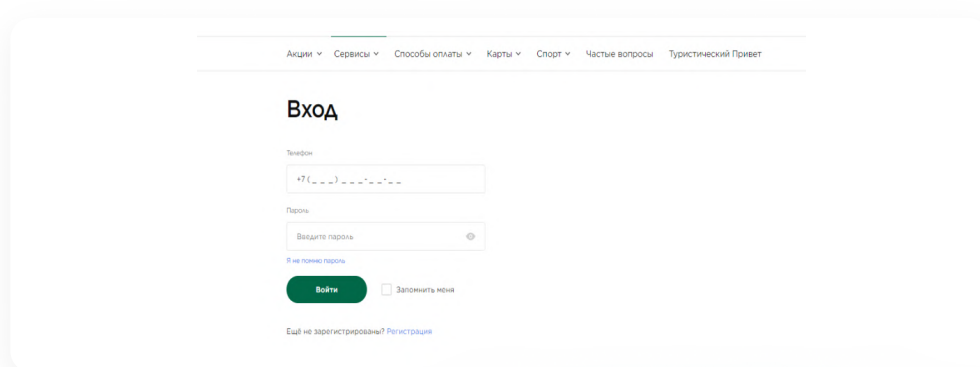
[Зарегистрироваться](#)

Проверьте данные и нажмите «Зарегистрироваться» – если данные введены корректно, то вы зарегистрировались в сервисе Mir Pass.



Зайдите в свою учетную запись программы «Привет, Мир!»: <https://privetmir.ru/auth>. Для этого используйте свой номер телефона, пароль, который вы придумали на шаге 7.

В личном кабинете вы можете видеть доступное количество посещений бизнес-залов, «Сервис Mir Pass».



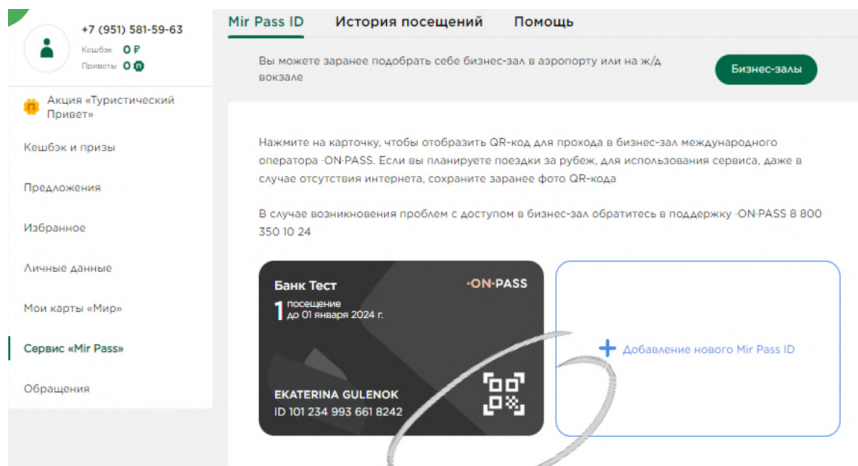
## Посещение бизнес-залов Mir Pass

Теперь вам доступны возможности сервиса Mir Pass. Вы можете видеть количество доступных бесплатных посещений, которые предоставляет МКБ.

– Чтобы воспользоваться услугой, нажмите на QR-код  
При посещении бизнес-зала покажите QR-код сотруднику.

– Чтобы посмотреть историю посещений, нажмите на «История посещений»  
В истории посещений отражается название бизнес-зала и количество использованных посещений.

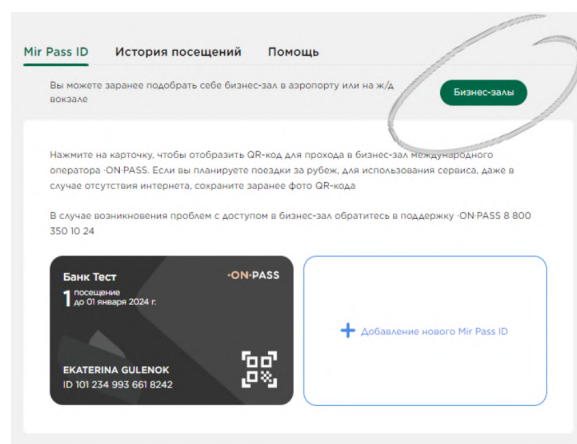




## Как добавить МКБ в список банков

Если у вас уже есть в системе банки, которые предоставляют доступ в бизнес-залы, вы можете добавить еще один ID в личный кабинет, чтобы пользоваться сервисом Mir Pass с МКБ.

1. Чтобы добавить новый Mir Pass ID, на главной странице нажмите на кнопку «Профиль», а затем «Добавление нового Mir Pass».



2. Введите номер Mir Pass ID из 16 цифр и активационный код из 4 цифр, которые были отправлены вам в СМС от МКБ, фамилию и имя, как в загранпаспорте. Дайте согласие на передачу персональных данных и нажмите «Добавить».

Фамилия и имя будут сверяться с информацией на посадочном талоне.

Если у вас нет загранпаспорта, то укажите фамилию и имя, как на банковской карте МКБ платежной системы «Мир».

**Добавление Mir Pass ID**

Укажите активационный код и идентификационный номер, полученные вами в банке. Имя и фамилия должны быть указаны латиницей, как в загранпаспорте.

Номер ID, который вы получили от банка (16 цифр)

Активационный код от Банка

Имя (на латинице, как в загранпаспорте)

Фамилия (на латинице, как в загранпаспорте)

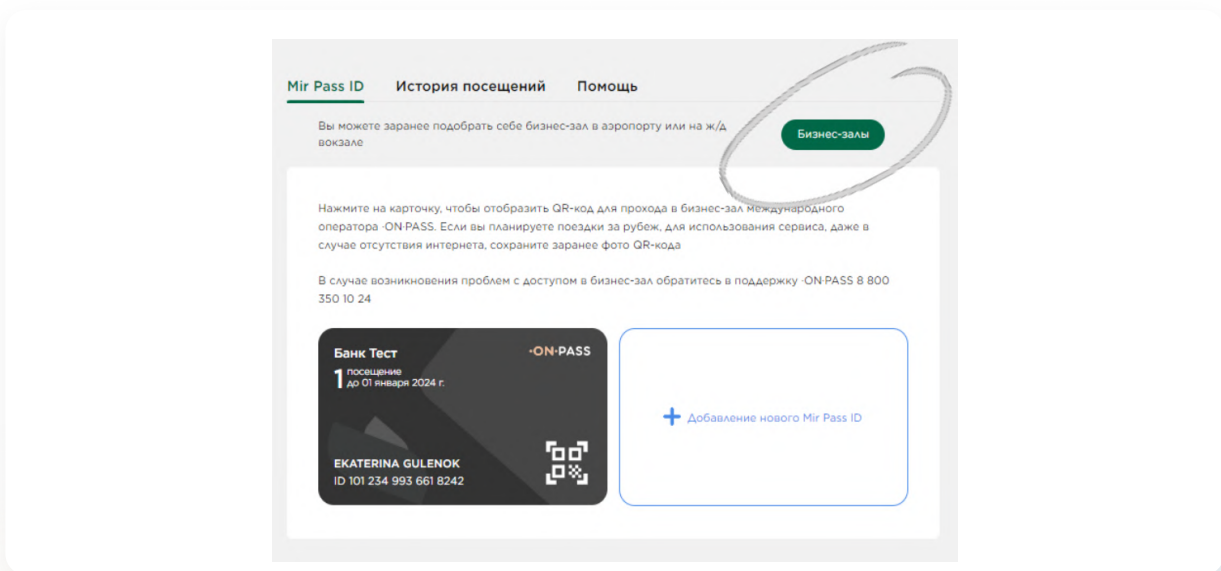
Я даю согласие на передачу моих персональных данных в MOA

[Отмена](#) [Добавить](#)


В окне Mir Pass вы увидите новый добавленный Mir Pass ID для МКБ. Чтобы воспользоваться услугой, нажмите на QR-код. Покажите QR-код сотруднику бизнес-зала.

### Как посмотреть список бизнес-залов

Чтобы посмотреть список бизнес-залов, нажмите кнопку «Бизнес-залы».



Открывается новая вкладка с поиском бизнес-залов. Для того чтобы вернуться в раздел сервиса Mir Pass, нажмите на иконку и выберите Mir Pass.



Поездки с комфортом в бизнес-залах, подключенных к программе международного оператора **ON-PASS**, на территории аэропортов и ж/д вокзалов по всей России и за рубежом. Ожидание станет приятным и почти незаметным по времени: просторные и стильные залы, удобные кресла, вкусные блюда и напитки.

#### Найдите свой бизнес-зал

Введите в поле поиска название города, аэропорта или вокзала

Поиск

