





ФОРМЫ ДОКУМЕНТОВ, ПРИМЕНЯЕМЫХ ПРИ ОКАЗАНИИ УСЛУГИ ИНКАССЛОГИСТ

		ИНКАССЛОГИСТ № сейфпакета <small>(заполняется сотрудником организации)</small> <input style="width: 150px; height: 15px;" type="text"/>	
ОТПРАВИТЕЛЬ			Примечание
<i>КЛИЕНТ</i>			ЭКЗЕМПЛЯР БАНКА
<i>АДРЕС, НАЗВАНИЕ ОРГАНИЗАЦИИ, ТЕЛЕФОН</i>			
<i>ФИО СОТРУДНИКА, ПОДПИСЬ, ДАТА</i>			
<i>АДРЕС ДОСТАВКИ, НАЗВАНИЕ ОРГАНИЗАЦИИ</i>			
ПОЛУЧАТЕЛЬ			
ИНКАССАТОР, ФИО			
№ МАРШРУТА, ДАТА, ПОДПИСЬ			
ПОЛУЧАТЕЛЬ В БАНКЕ/НКО			
СОТРУДНИК БАНКА/НКО, ФИО, ДАТА, ПОДПИСЬ			
КЛИЕНТ			
СОТРУДНИК КЛИЕНТА ФИО, ДАТА, ПОДПИСЬ			
ДОВЕРЕННОСТЬ №, ДАТА			

		ИНКАССЛОГИСТ № сейфпакета <small>(заполняется сотрудником организации)</small> <input style="width: 150px; height: 15px;" type="text"/>	
ОТПРАВИТЕЛЬ			Примечание
<i>КЛИЕНТ</i>			ЭКЗЕМПЛЯР КЛИЕНТА
<i>АДРЕС, НАЗВАНИЕ ОРГАНИЗАЦИИ, ТЕЛЕФОН</i>			
<i>ФИО СОТРУДНИКА, ПОДПИСЬ, ДАТА</i>			
<i>АДРЕС ДОСТАВКИ, НАЗВАНИЕ ОРГАНИЗАЦИИ</i>			
ПОЛУЧАТЕЛЬ			
ИНКАССАТОР, ФИО			
№ МАРШРУТА, ДАТА, ПОДПИСЬ			
ПОЛУЧАТЕЛЬ В БАНКЕ/НКО			
СОТРУДНИК БАНКА/НКО, ФИО, ДАТА, ПОДПИСЬ			
КЛИЕНТ			
СОТРУДНИК КЛИЕНТА ФИО, ДАТА, ПОДПИСЬ			
ДОВЕРЕННОСТЬ №, ДАТА			

**ИНКАССЛОГИСТ****№ сейфпакета**

(заполняется сотрудником организации)



ОТПРАВИТЕЛЬ		Примечание	ЭКЗЕМПЛЯР ОТПРАВИТЕЛЯ
КЛИЕНТ			
АДРЕС, НАЗВАНИЕ ОРГАНИЗАЦИИ, ТЕЛЕФОН			
ФИО СОТРУДНИКА, ПОДПИСЬ, ДАТА			
АДРЕС ДОСТАВКИ, НАЗВАНИЕ ОРГАНИЗАЦИИ			
ПОЛУЧАТЕЛЬ			
ИНКАССАТОР, ФИО			
№ МАРШРУТА, ДАТА, ПОДПИСЬ			
ПОЛУЧАТЕЛЬ В БАНКЕ/НКО			
СОТРУДНИК БАНКА/НКО, ФИО, ДАТА, ПОДПИСЬ			
КЛИЕНТ			
СОТРУДНИК КЛИЕНТА ФИО, ДАТА, ПОДПИСЬ			
ДОВЕРЕННОСТЬ №, ДАТА			

АКТ ВЫПОЛНЕННЫХ РАБОТ

к договору на предоставление услуги «ИНКАССЛОГИСТ»
№25-01/_____ от «__» _____ г.

«__» _____ г.

ПАО «МОСКОВСКИЙ КРЕДИТНЫЙ БАНК», именуемое в дальнейшем «Банк», в лице _____, действующ_____ на основании _____, с одной стороны, и _____, именуем_____ в дальнейшем «Клиент», в лице _____, действующ_____ на основании _____, с другой стороны, составили АКТ о нижеследующем:

За период с «__» _____ г. по «__» _____ г. Банк оказал услугу согласно Договору на предоставление услуги «ИНКАССЛОГИСТ» инкассация документов Клиента №25-01/_____ от «__» _____ г. (далее - Договор).

	Отчетный период	«__» _____ - «__» _____
1	Сумма комиссии за инкассацию сейф пакетов с учетом НДС	
2	Сумма НДС	

Услуги согласно Договору оказаны в полном объеме. Клиент не имеет претензий к Банку по объему и качеству, а также срокам предоставления оказанных услуг. Стороны не имеют претензий друг к другу.

Настоящий Акт составлен в 2 (Двух) экземплярах, по одному для каждой из сторон.

Банк

наименование должности

подпись / _____
ФИО

КЛИЕНТ

наименование должности

подпись / _____
ФИО

РЕЕСТР ПЕРЕДАЧИ ДОКУМЕНТОВ

_____ наименование организации

Наименование документа	период	количество экземпляров
счет-фактура от «__» _____ Г.		
акт от «__» _____ Г.		
СЧЕТ № _____ от «__» _____ Г.		

Документы передал (инкассатор/курьер):

_____ подпись

_____ фио


Документы получены (клиент):

_____ подпись

_____ фио

Дата получения:

ПОРЯДОК РАБОТЫ С СЕЙФ-ПАКЕТОМ



1.1. Специальная лента безопасности технологически разработана так, чтобы визуально легко можно было выявить любую попытку вмешательства. Термоиндикатор обеспечивает защиту от воздействия и применения нагревательных приборов.

1.2. Несанкционированное вскрытие сейф-пакета влечет за собой невозвратное повреждение ленты безопасности и невозможность его повторного закрытия.

1.3. Наличие двух горизонтальных линий перфорации обеспечивает расслаивание ленты безопасности при попытке несанкционированного вскрытия сейф-пакета.

1.4. Нанесение повторяющегося текста (слова) по всей площади защитной ленты, проявление надписи «OPEN» / «STOP» / «ВСКРЫТО» при несанкционированном открывании приводит к его деформации и невозможности его повторного восстановления.

1.5. Применение специального клеевого слоя, нанесенного на внутреннюю поверхность защитной ленты, обеспечивает надежное сцепление с материалом сейф-пакета, что позволяет обеспечивать необходимую механическую прочность и целостность оболочки в процессе транспортировки и хранения с вложенной массой до 3 кг.

1.6. Сварной шов обеспечивает необходимую герметичность, соответствующую прочности сейф-пакета.

1.7. Сварные швы защищены по периметру сейф-пакета микротекстом, который обеспечивает дополнительную защиту от несанкционированного доступа.

1.8. Каждый сейф-пакет имеет индивидуальный регистрационный номер, обеспечивающий дополнительную защиту от подделки.

1.9. В отдельном блоке на лицевой стороне и под лентой безопасности рядом с номером сейф-пакета расположен штрих-код, позволяющий выполнять дополнительную функцию при автоматизированном считывании информации.

1.10. Сейф-пакет изготовлен из влагонепроницаемого непрозрачного синтетического (полимерного) материала, исключающего возможность просмотра вложений и обеспечивающего конфиденциальный характер вложений. Сейф-пакет имеет высокую стойкость при эксплуатации и обеспечивает высокую надежность защиты вложений от воздействия окружающей среды.

2. Порядок упаковки документов в сейф-пакеты

Работник Клиента:

- указывает индивидуальный код объекта на каждом сейф-пакете;
- помещает в сейф-пакет документы, после чего аккуратно удаляет из сейф-пакета воздух;
- аккуратно снимает предохранительную ленту безопасности;
- запечатывает сейф-пакет путем тщательного проглаживания ленты безопасности от середины к краям.