



## Инструкция по оформлению заявки на подключение к системе «Ваш банк онлайн» через интернет-банк «Смарт» (Фактура)

Для подключения к системе «Ваш банк онлайн» (ВБО) Московского кредитного банка (МКБ) необходимо заполнить заявления по форме банка и сохранить их в нужном формате.

Вы можете скачать заявления по ссылкам или запросить у специалиста банка.

Заявление о присоединении к дистанционному комплексному банковскому обслуживанию: – Сборник типовых форм ДКБО <https://mkb.ru/business/cash>

Заявка на предоставление доступа к ВБО – Сборник типовых форм ДБО (форма 1а для клиентов со счетами, форма 1б для клиентов без счетов): <https://mkb.ru/business/cash/vbo>

### Как заполнить документы

- Документы заполняются в файле Word формата .doc/.docx

*Поля, где указано, что заполняется на бумажном носителе, заполнять не нужно.*

- В полях, где необходимо проставить галочку, поставьте знак «V»
- В [заявлении о присоединении к ДКБО](#) заполните информацию об организации (первый блок заявления б/н) и пункт о заключении договора на обслуживание счетов с использованием электронной системы «Ваш банк онлайн» (блок №3).
- [Заявка на предоставление доступа к ВБО](#) оформляется с возможностью использования мобильного ключа электронной подписи (ЭП) либо ключа ЭП, удостоверяемого сертификатом. USB-токен для хранения ключа ЭП не предоставляется. В случае необходимости использования ключа ЭП, удостоверяемого сертификатом, у вас должен быть свой токен для хранения ключей ЭП.

После заполнения данных сохраните документы в виде **PDF-файла**.

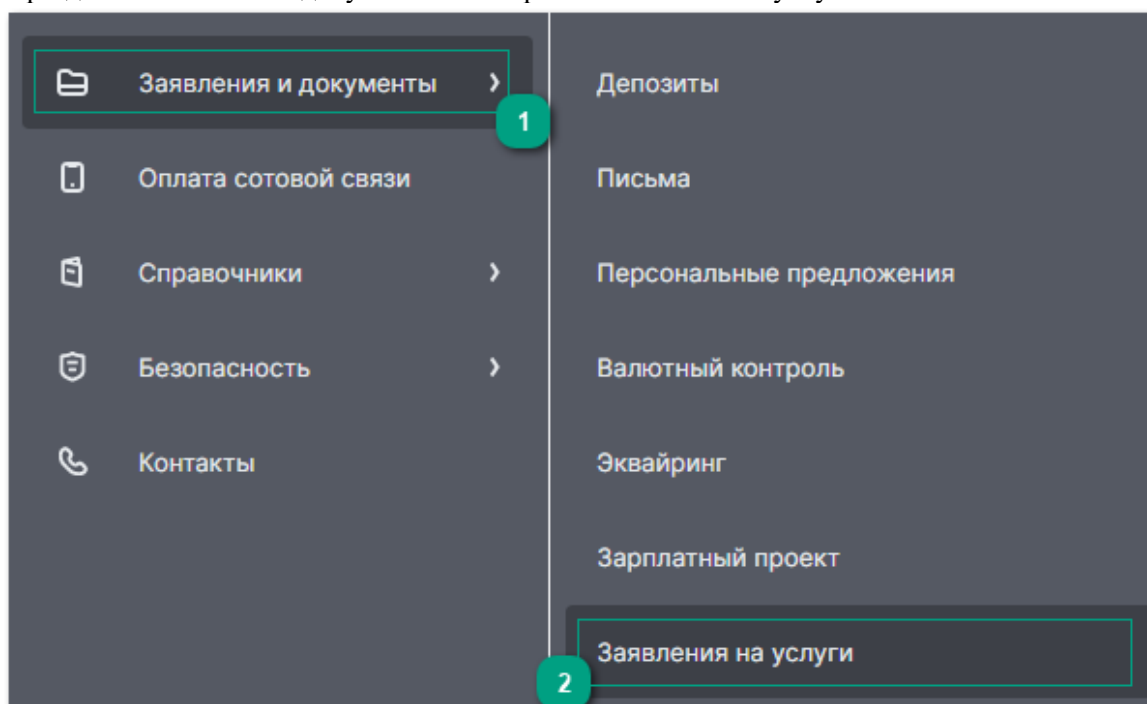
**Документы не должны содержать собственноручных подписей/оттиска печатей!**

### Как заполнить заявку на подключение к ВБО в интернет-банке «Смарт»

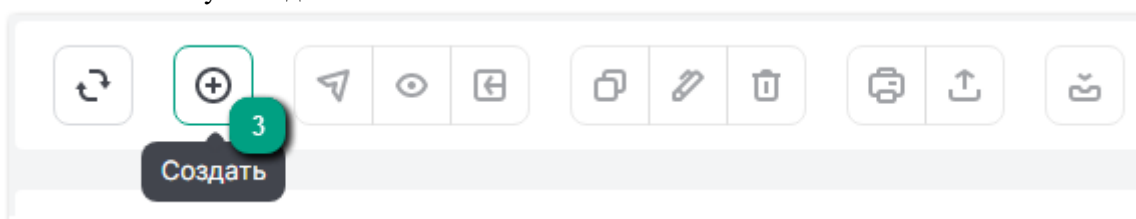
- Дистанционно оформленная [Заявка на подключение к Системе ВБО](#) может быть подписана ЭП ИП/ЕИО либо уполномоченного представителя клиента-ЮЛ, наделенного правом заключать от имени клиента любые виды договоров (без конкретики) либо только договоры комплексного банковского обслуживания и дистанционного банковского обслуживания и документ, подтверждающий данные права, уже предоставлен в банк
- Заявка на подключение к ВБО, подписанная уполномоченным представителем клиента-ЮЛ, не являющимся ЕИО, может быть принята только при наличии в банке документа, подтверждающего полномочия уполномоченного лица на осуществление действий, указанных в заявке на предоставление доступа к ВБО
- ИП оформляет заявку на предоставление доступа к ВБО только на самого себя, без дополнительных уполномоченных лиц
- Заявка на предоставление доступа к ВБО оформляется на уполномоченных лиц, уже идентифицированных банком в рамках обслуживания расчетного счета

- В Заявке на УЛ для получения ссылки на создание учетных данных должен быть указан действующий номер мобильного телефона и адрес электронной почты данного УЛ, используемый в рамках дистанционного банковского обслуживания в Интернет-банке «Смарт». Номер мобильного телефона можно изменить только в офисе банка.
- В рамках заявки возможно оформить только доступ к Системе ВБО, оформить другие услуги в рамках договора комплексного банковского обслуживания вы сможете непосредственно в ВБО после подключения либо обратившись в офис банка.

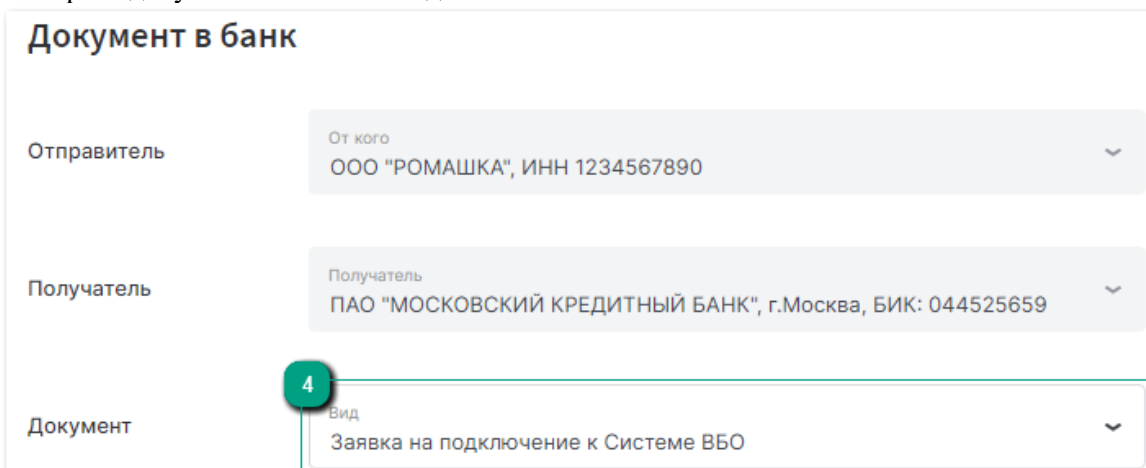
В разделе «Заявления и документы» выберите «Заявления на услуги»



Нажмите кнопку «Создать»



Выберите документ «Заявка на подключение к системе ВБО».



<b>Документ в банк</b>	
Отправитель	От кого ООО "РОМАШКА", ИНН 1234567890
Получатель	Получатель ПАО "МОСКОВСКИЙ КРЕДИТНЫЙ БАНК", г.Москва, БИК: 044525659
Документ	Вид Заявка на подключение к Системе ВБО

Подтвердите предоставление **обязательных** документов отметкой в соответствующих полях, ознакомление с документами с сайта [mkb.ru](http://mkb.ru) и согласие:

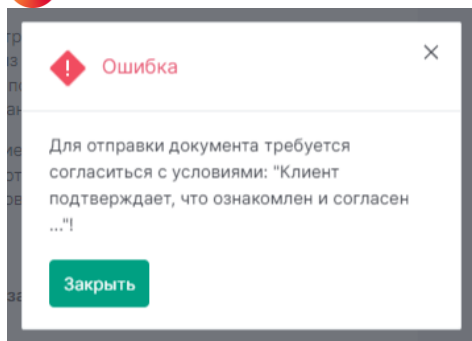
Заявка на  
подключение к  
Системе ВБО

В целях заключения Договора на обслуживание счетов с использованием электронной системы "Ваш Банк Онлайн" (далее - Система ВБО) в рамках Договора комплексного банковского обслуживания юридического лица, индивидуального предпринимателя, физического лица, занимающегося в установленном порядке частной практикой (далее - Договор КБО), Клиент направляет в Банк:

5

- Заявление о присоединении к Договору комплексного банковского обслуживания
  - Заявку на предоставление доступа к Системе ВБО
- 
- Клиент подтверждает, что ознакомлен и согласен с размещенными на сайте Банка [www.mkb.ru](http://www.mkb.ru):
    - Общими условиями комплексного банковского обслуживания (Договор КБО);
    - Тарифами, установленными ПАО "МОСКОВСКИЙ КРЕДИТНЫЙ БАНК";
    - Правилами электронного документооборота и дистанционного банковского обслуживания клиентов - юридических лиц, индивидуальных предпринимателей и физических лиц, занимающихся в установленном законодательством Российской Федерации порядке частной практикой, в ПАО "МОСКОВСКИЙ КРЕДИТНЫЙ БАНК" (далее - Правила ДБО);
    - условиями использования Системы ВБО, в частности о любых ограничениях способов и мест использования, случаях повышенного риска использования Системы ВБО, путем ознакомления с Правилами безопасного использования систем ДБО;
    - необходимым техническим обеспечением для работы с Системой ВБО.
  - Клиент, направляя пакет документов и подписывая его электронной подписью, соглашается с тем что:
    - при подписании электронной подписью пакета электронных документов каждый из электронных документов, входящих в этот пакет, считается подписанным электронной подписью того вида, которой подписан пакет электронных документов;
    - день направления Клиенту уведомления посредством системы "Интернет-Банк "Смарт" является днем акцепта Заявления о присоединении к Договору КБО .

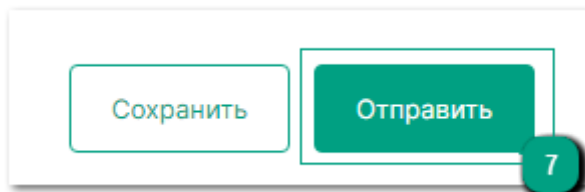
Если в чек-боксе будет пропущена отметка, то система выдаст информационное окно при отправке заявления в банк.



Поместите сохраненные PDF-файлы в архив и прикрепите его к заявке. Не отправляйте заявку без прикрепленных двух документов.



- а. Нажмите кнопку «Отправить», чтобы передать заявку в банк.



### Результат рассмотрения заявки

- Если заявка на подключение к ВБО и вложенные документы оформлены корректно, вы получите уведомление о принятии в электронном виде комплекта документов для подключения к системе ВБО
- После обработки заявки на подключение к ВБО вам поступит уведомление о рассмотрении заявления и заключении договора ВБО и welcome-письмо для создания учетной записи системы ВБО