

Инструкция пользователя по подключению мобильного приложения «МКБ Бизнес»

Подключение услуги «МКБ Бизнес»

Зайдите в систему «Ваш банк онлайн», далее – раздел «Услуги и сервисы» – «Управление услугами и сервисами» – «Мобильный банк», меню «Заявка на подключение/отключение МКБ Бизнес». Создайте заявку на подключение услуги

Заявка
на предоставление дополнительных услуг по эксплуатации электронной системы «Ваш Банк Онлайн»

13 апреля 2021 г.

Настоящим ОБЩЕСТВО С ОГРАНИЧЕННОЙ ОТВЕТСТВЕННОСТЬЮ "РОМАШКА", ИНН 1234567890 (далее – Клиент), на основании договора на обслуживание счетов с использованием электронной системы «Ваш Банк Онлайн» №1012 от «29» июля 2015г. просит оказать следующие услуги:
(нужное отметить в соответствующей ячейке)



Услуги в рамках мобильного приложения МКБ Бизнес	
Предоставление доступа к авторизованной зоне мобильного приложения МКБ Бизнес*	<input checked="" type="checkbox"/>
Отключение доступа к авторизованной зоне мобильного приложения МКБ Бизнес	<input type="checkbox"/>

* Услуга может быть оказана при наличии у Банка технической возможности.

Сохранить Подписать и отправить

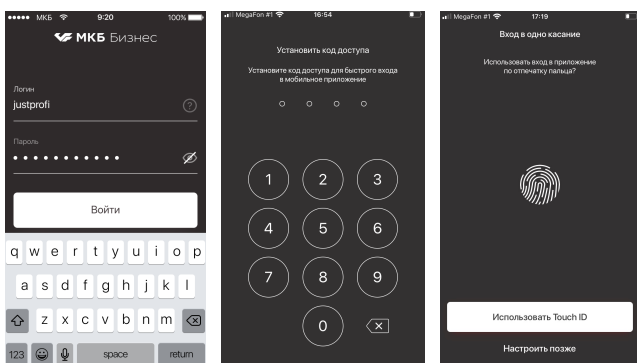
Установка приложения на мобильное устройство

Загрузите приложение «МКБ Бизнес» из App Store/Google Play.
Запустить загрузку можно и по QR-коду.

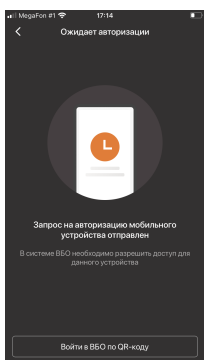


Первый вход и регистрация нового мобильного устройства в системе «Ваш банк онлайн».

1. Запустите мобильное приложение и введите логин и пароль, которые вы используете для входа в систему «Ваш банк онлайн»
2. На странице установки кода доступа введите и подтвердите код для быстрого входа в мобильное приложение
3. Если мобильное устройство поддерживает технологию Touch ID / Face ID, вам будет предложено использовать данный тип авторизации. Подтвердите использование или нажмите **«Настроить позже»** для включения данной возможности в настройках безопасности приложения



4. При первом входе с нового устройства его необходимо подтвердить в системе ВБО



5. Зайдите в систему «Ваш банк онлайн», далее – раздел «Услуги и сервисы» – «Управление услугами и сервисами» – «Мобильный банк», меню «Мобильные устройства». Найдите запрос в статусе «Новый» от вашего устройства по модели устройства и идентификатору (IMEI).


Разрешите доступ с устройства (**Действия – Разрешить доступ**).




Главная / Услуги и сервисы / Управление услугами и сервисами / Мобильный банк / Мобильные устройства

Мобильные устройства

Количество записей: 1

МКБ-Бизнес подключен

Действия	Статус	Дата и время изменения статуса	Модель устройства	Идентификатор устройства	Пользователь
	Новый	12.04.2021 15:01	iPhone 8	176C1409-3DBB-418A-92F0-9CA5F8AA0494	ИВАНОВ ИВАН ИВАНОВИЧ

Разрешить доступ

Мобильное приложение доступно для использования.