




**Платежи А2С**

**Выплаты на карты  
физическим лицам**

# Преимущества А2С

Вы можете переводить средства на карту клиента для решения самых разных задач 

- ✓ **Перечисление средств за выкуп б/у авто**
- ✓ **Выплата сборщикам металлолома**
- ✓ **Выплаты агентам и фрилансерам**
- ✓ **Выплата займов МФО**



Организации не обязательно иметь расчетный счет в МКБ. При наличии расчетного счета в стороннем банке, используется внутрибанковский транзитный счёт

# Сценарии выплат физическим лицам

## Личный кабинет от МКБ



- ✓ Подключаем интернет эквайринг
- ✓ Возможность использования API
- ✓ Просто для вас и клиента
- ✓ Переводы из любого банка

## PAY2ME



- ✓ Переводы с помощью приложения
- ✓ Большой вариант выплат:
  - API
  - Терминал
  - Интеграция с 1С
  - Личный кабинет

## Онлайн-кассы «ЭВОТОР»



- ✓ Переводы с помощью оборудования «Эвотор»:
  - Обязательно приобретение кассы
  - Работа в приложении «Эвотор»

# Личный кабинет МКБ

## Варианты оформления выплат:

- ✓ Оформляйте разовые выплаты через **личный кабинет**
- ✓ Настройте **выплаты с помощью API**, но вам понадобится технический специалист
- ✓ Настройте **вызов страницы банка** для ввода клиентами реквизитов карт

## Остаток на счете:

- ✓ Баланс отображается в личном кабинете
- ✓ Баланс обновляется после каждой операции

## Формат ежедневного реестра:

- ✓ Реестр направляется на адрес электронной почты, указанный в договоре
- ✓ За выходные и праздничные дни реестр отправляется в первый рабочий день
- ✓ Реестр доступен в разделе «Операции» и доступен к скачиванию по выбранному периоду

## Формирование запроса:

Формирование запроса операции A2C

Мерчнт **Юридическое лицо**

Номер заказа   авто

Номер карты

Сумма покупки  0 руб.  00 коп.

Фамилия получателя\*  Ivanov

Имя получателя\*  Ivan

Адрес получателя\*  Moscow

Почта получателя\*

\* - Обязательные поля для заполнения в случае перевода на карты других стран, для переводов внутри страны поля могут оставаться пустыми  
\*\* - Поле VIN должно состоять из букв латиницы и цифр, и должно содержать не более 17 символов. Не должно содержать буквы I, O, Q.

Почта получателя\*

Номер договора мерчанта с клиентом

Дата договора мерчанта с клиентом

Идентификационный номер ТС (VIN)\*\*

Обязательные поля для заполнения в случае перевода на карты других стран, для переводов внутри страны поля могут оставаться пустыми.  
\*\* - Поле VIN должно состоять из букв латиницы и цифр, и должно содержать не более 17 символов. Не должно содержать буквы I, O, Q.

Для перевода денежных средств выберите в личном кабинете **Переводы A2C** и заполнив необходимые поля, нажмите **Перевести**

Вы можете также подключить **дополнительные поля**, обозначенные красной рамкой

# Выплаты через сервис PAY2ME

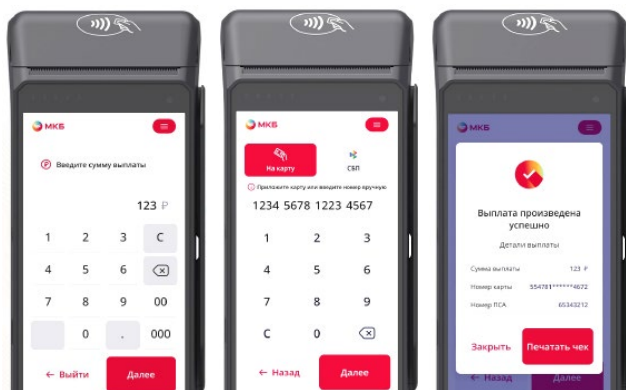
## Варианты оформления выплат:

- ✓ Терминал
- ✓ Смартфон
- ✓ Через интеграцию с 1С
- ✓ API
- ✓ Личный кабинет

Информацию по операциям вы сможете получать в личном кабинете

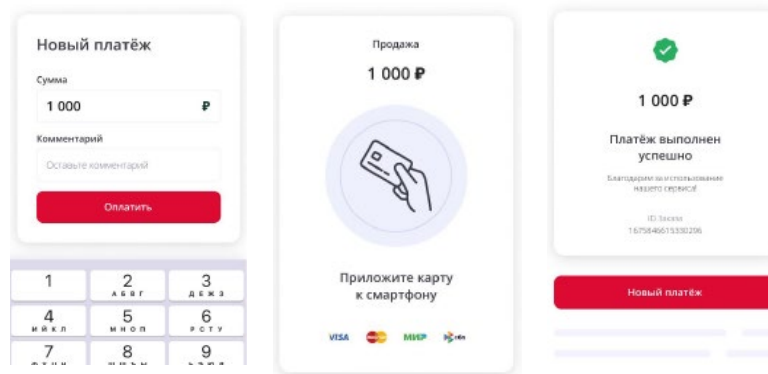
## Вариант выплаты через терминал

Создайте выплату, укажите карту и осуществите выплату:



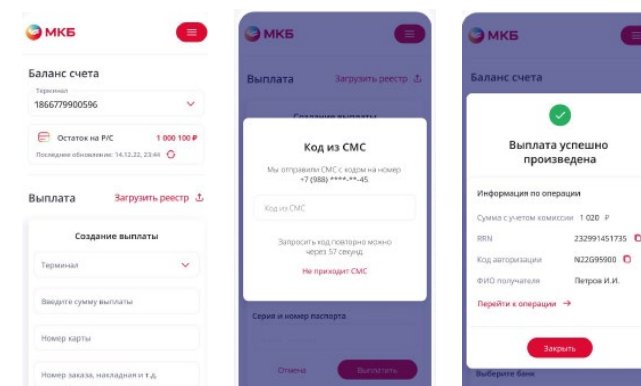
## Вариант выплаты с помощью телефона:

Создайте выплату, приложите карту к телефону с функцией NFC:



## Вариант выплаты через ЛК:

Создайте выплату, подтвердите выплату и управляйте выплатами:



# Выплаты через онлайн-кассы ЭВОТОР

Проводите выплаты при помощи оборудования «ЭВОТОР»

## 3 Шага на пути к подключению:

- ✓ Вас зарегистрируют в системе ЭВОТОР
- ✓ Получите кассу
- ✓ Установите приложение «Покупка товаров» в магазине приложений на кассе

## Вариант выплаты:

Выберите «Покупка», укажите сумму к оплате или выберите из каталога позицию, далее нажмите «К выплате»:





# Контакты:

## По вопросам подключения:

[sales\\_acquiring@mkb.ru](mailto:sales_acquiring@mkb.ru)

8 495 797 4222 вн. 43652

## Нужна помощь в работе:

[acquiring@mkb.ru](mailto:acquiring@mkb.ru)